

Función REPLACE

Compatibilidad




Microsoft Excel
Excel ≥ 2016

★★★★★

Power BI Desktop
PBI ≥ Nov 2016

★★★★★

SQL Analysis Services
SSAS ≥ 2012

DIRECTQUERY: C.Calculadas  Medidas 
ROW LEVEL SECURITY: 

Int. Contexto

Contexto de Filtro

Tiene en cuenta el contexto de filtro

★★★★★

Contexto de Fila

Tiene en cuenta el contexto de fila

Categorías

Según Proceso Interno
Indeterminado

★★★★★

Según Resultado
Escalar

Recursos de Aprendizaje



MAGÍSTER EN LEGUAJE DAX

100% en Vivo - Más Información:

→ [Capacitación OnLine] ←

<https://bit.ly/3bzlkG0>



REPLACE: Viper del Reemplazo de Texto

Descripción

La función [REPLACE](#) reemplaza un número de caracteres señalados a partir de una posición dada en una cada de texto por uno nuevo texto.

Sintaxis



1 Texto Antigo

La cadena de caracteres que contiene el fragmento de texto a reemplazar

Tipo

Obligatorio

Atributo

No Repetible 

2 Posición Inicial

La posición del carácter en el texto antiguo que se quiere reemplazar.

Tipo

Obligatorio

Atributo

No Repetible 

3 Número de Caracteres

El número de caracteres que se quiere reemplazar.

Tipo

Obligatorio

Atributo

No Repetible 

4 Texto Nuevo

Texto nuevo que reemplazará los caracteres.

Tipo

Obligatorio

Atributo

No Repetible 

Acerca de las Cartas DAX



Las cartas DAX del equipo de **Excel Free Blog** es un paquete de contenido de documentación y representación para un juego de todas las funciones en lenguaje DAX, compuesta por dos partes:

I. La Carta

Cada función en todo el lenguaje DAX contará con un **personaje representativo**, por ejemplo, la función SUMX será representada por el ser mitológico: el grifo.

II. La Ficha Técnica

La ficha técnica tiene **información de la función** para su manejo, consulta y entendimiento, en ella se documenta y explica: Descripción, sintaxis, parámetros y más. (Cómo la presente)

Más Información

→ <https://bit.ly/3aZiBqu> ←

→ www.CartasDax.Com ←

Última Actualización:

4 de marzo del 2021



REPLACE: Viper del Reemplazo de Texto



Valor Que Retorna



Un valor único de tipo: **STRING**.

Ejemplo

• Ejemplo:

```

1. = { -- Expresión para tabla calculada
2. REPLACE (
3.     "Las Cartas DAX" , -- Texto que contiene el subtexto a reemplazar
4.     5 ,                -- Posición desde donde se reemplazará
5.     6 ,                -- Cantidad de caracteres a reemplazar
6.     "Recetas"         -- Texto nuevo que reemplazará
7. ) }
```

Retorna como resultado: Las Recetas DAX

BIBLIOGRAFÍA

Páginas Web:

- 1. DAX GUIDE: <https://dax.guide/replace/>
- 2. MICROSOFT: <https://docs.microsoft.com/en-us/dax/replace-function-dax>

Creado por:

Miguel Caballero y Fabian Torres.

Cualquier Retroalimentación:

excelfreebymcs@gmail.com

Funciones Relacionadas:

 [SUBSTITUE](#)